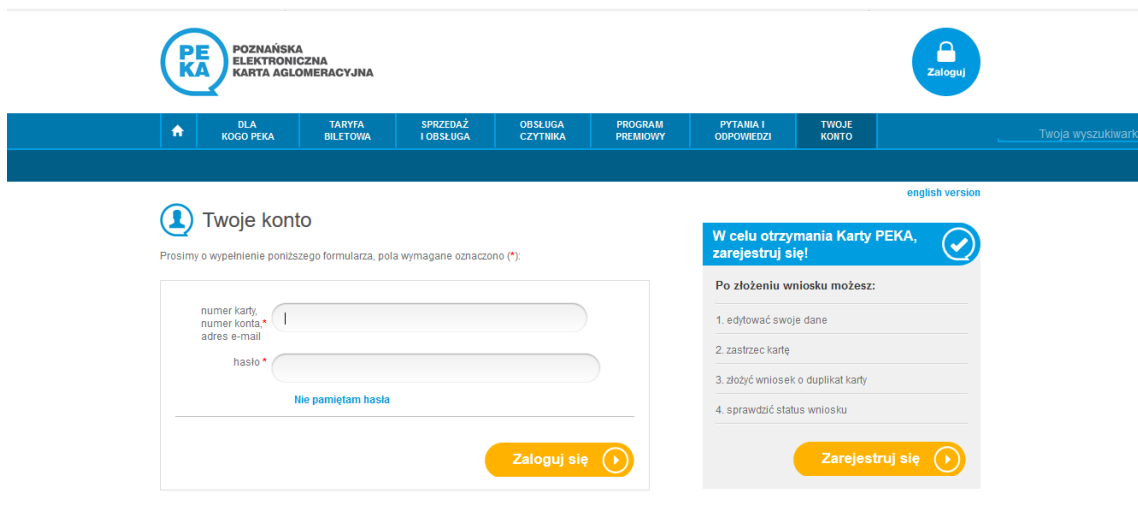


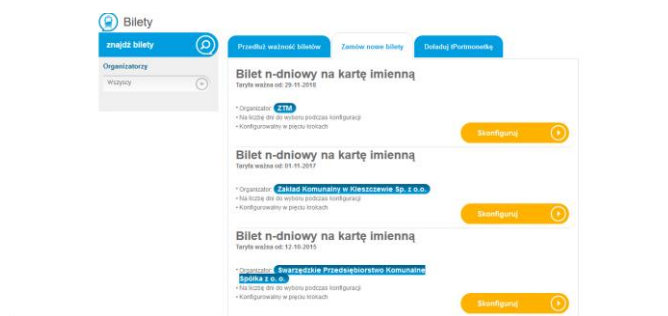
## INSTRUKCJA DOŁĄDOWANIA KARTY PEKA W INTERNECIE

Chcąc kupić bilet przez Internet na imienną kartę PEKA lub kartę PEKA Junior, najpierw musimy się zalogować na własne konto na portalu PEKA:



The screenshot shows the PEKA website interface. At the top, there is a navigation bar with links: DLA KOGO PEKA, TARYFA BILETOWA, SPRZEDAŻ I OBSŁUGA, OBSŁUGA CZYTNIKA, PROGRAM PREMIOWY, PYTANIA I ODPOWIEDZI, and TWOJE KONTO. A search bar is on the right. Below the navigation bar, there is a section titled "Twoje konto" with a sub-header "Prosimy o wypełnienie poniższego formularza, pola wymagane oznaczono (\*):". The form contains fields for "numer karty, numer konta, adres e-mail" and "hasło". There is a "Nie pamiętam hasła" link and a "Zaloguj się" button. To the right, there is a section titled "W celu otrzymania Karty PEKA, zarejestruj się!" with a list of steps: 1. edytować swoje dane, 2. zastrzec kartę, 3. złożyć wniosek o duplikat karty, 4. sprawdzić status wniosku. There is a "Zarejestruj się" button.

W pierwszej kolejności wybieramy organizatora transportu (np. ZTM):

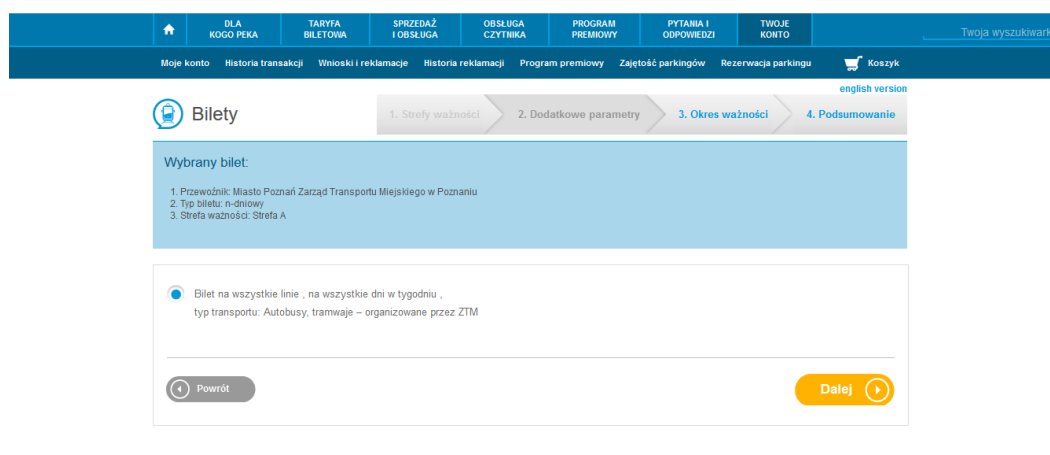


The screenshot shows the "Bilety" section of the PEKA website. There are three tabs: "znajdź bilety", "Przejdź do historii zakupów", and "Zmień swoje bilety". The "znajdź bilety" tab is active. There is a search bar for "Organizatorzy" and "Wzrosty". Below the search bar, there are three ticket options, each with a "Skonfiguruj" button:

- Bilet n-dniowy na kartę imienną**  
Taryfa ważna od: 29-11-2016  
Organizator: **ZTM**  
- Na terenie strefy A w strefie przystanków konfiguracji  
- Konfiguracja w przystankach
- Bilet n-dniowy na kartę imienną**  
Taryfa ważna od: 01-11-2017  
Organizator: **Zakład Komunalny w Kleszczewie Sp. z o.o.**  
- Na terenie strefy A w strefie przystanków konfiguracji  
- Konfiguracja w przystankach
- Bilet n-dniowy na kartę imienną**  
Taryfa ważna od: 12-10-2015  
Organizator: **Stowarzyszenie Przewoźników Komunalnych Poznań z o.o.**  
- Na terenie strefy A w strefie przystanków konfiguracji  
- Konfiguracja w przystankach

oraz rodzaj biletu, który nas interesuje. Musimy określić od kiedy bilet ma obowiązywać, na jaki okres i w jakiej strefie biletowej (np. na strefę A obowiązującą mniej więcej w granicach administracyjnych Poznania). Kupując bilet okresowy na sieć warto pamiętać, że najkrótszy termin obowiązywania to 14, a najdłuższy to 366 dni. Na im więcej dni kupimy bilet, tym w przeliczeniu na jeden dzień korzystania, będzie on tańszy, np. bilet metropolitalny na 30 dni na strefę A kosztuje 99 zł, czyli za jeden dzień dowolnej liczby

przejazdów na liniach ZTM w strefie A płacimy 3,3 zł. Za taki sam bilet na 366 dni zapłacimy 948 zł, co oznacza że nasze codzienne przejazdy (niezależnie od ich liczby) będą kosztowały ok. 2,6 zł.



english version

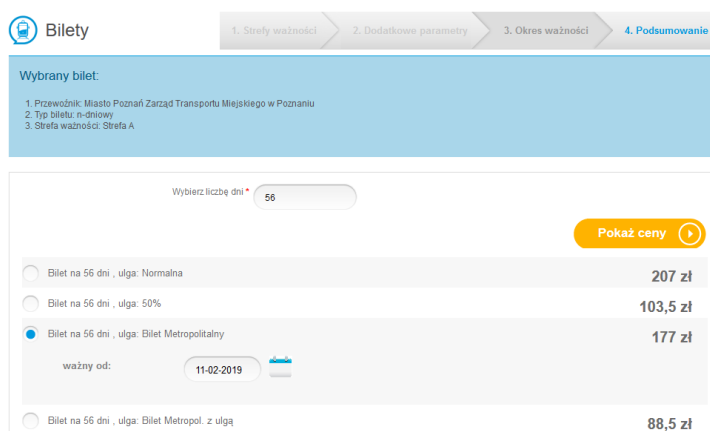
Wybrany bilet:

1. Przewoźnik: Miasto Poznań Zarząd Transportu Miejskiego w Poznaniu
2. Typ biletu: n-dniowy
3. Strefa ważności: Strefa A

Bilet na wszystkie linie , na wszystkie dni w tygodniu .  
typ transportu: Autobusy, tramwaje – organizowane przez ZTM

[Powrót](#) [Dalej](#)

Jeśli mamy prawo do przejazdów ulgowych – zaznaczamy odpowiednią ulgę, pamiętając, że podczas kontroli biletowej zostaniemy poproszeni o okazanie stosownego dokumentu potwierdzającego naszą ulgę w transporcie publicznym ZTM. Dla wygody uprawnienie można zapisać wyłącznie na imiennej karcie PEKA i aby tego dokonać należy udać się do dowolnego Obsługi Klienta ZTM (okazując stosowny dokument) – co jest zdecydowanie najwygodniejszym rozwiązaniem. Wówczas korzystając z przejazdów na liniach ZTM potwierdzeniem prawa do ulgi będzie wyłącznie karta PEKA, dokumentów wozic ze sobą już nie musimy.



Wybrany bilet:

1. Przewoźnik: Miasto Poznań Zarząd Transportu Miejskiego w Poznaniu
2. Typ biletu: n-dniowy
3. Strefa ważności: Strefa A

Wybierz liczbę dni \* 56

[Pokaż ceny](#)

<input type="radio"/> Bilet na 56 dni , ulga: Normalna	207 zł
<input type="radio"/> Bilet na 56 dni , ulga: 50%	103,5 zł
<input checked="" type="radio"/> Bilet na 56 dni , ulga: Bilet Metropolitalny	177 zł

ważny od: 11-02-2019

<input type="radio"/> Bilet na 56 dni , ulga: Bilet Metropol. z ulgą	88,5 zł
----------------------------------------------------------------------	---------

## Aktywacja biletu lub doładowania tPortmonetki

Po wyborze rodzaju biletu, terminu obowiązywania i strefy oraz po potwierdzeniu naszego wyboru i akceptacji regulaminu, wystarczy zapłacić:

Dodatkowe parametry

Opis biletu	Bilet na wszystkie linie , na wszystkie dni w tygodniu Typ transportu: Autobusy, tramwaje – organizowane przez ZTM
-------------	-----------------------------------------------------------------------------------------------------------------------

Edytuj

---

Okres ważności

Wartość kontraktu	Bilet na 56 dni , ulga: Bilet Metropolitalny
Data aktywacji	11-02-2019
Cena	177 zł

Edytuj

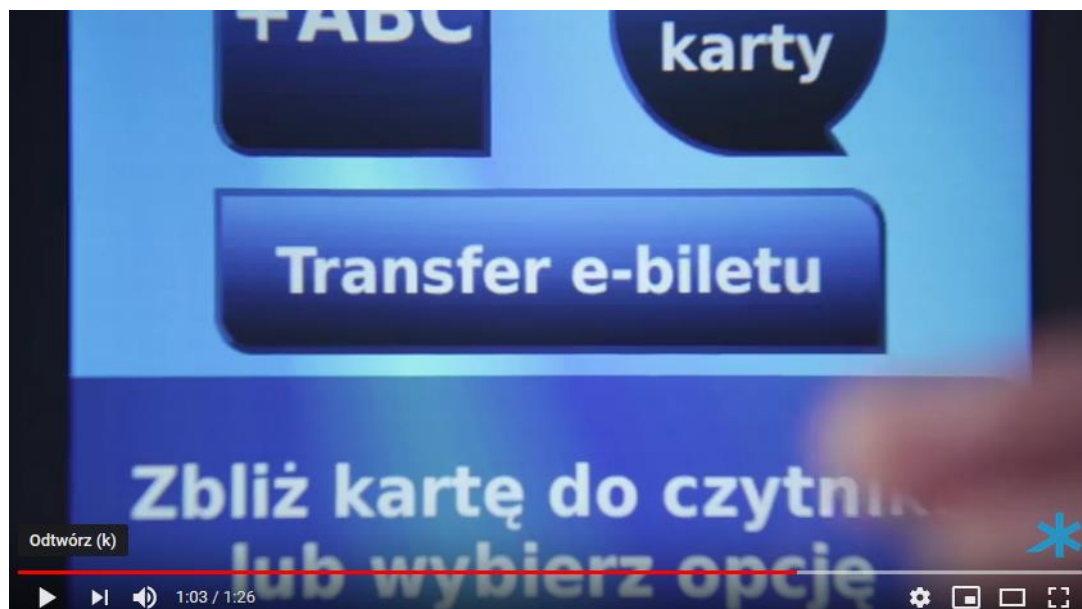
Akceptuję Regulamin internetowej sprzedaży biletów i zobowiązuję się do przestrzegania jego postanowień. Regulamin znajduje się pod [tym linkiem](#).

Powrót Potwierdź transakcję i zapłać

Następnie – co jest niezwykle istotne – trzeba **AKTYWOWAĆ BILET** w jednym z kilku tysięcy czytników PEKA znajdujących się w autobusach i tramwajach lub Punktach Obsługi Klienta ZTM, po upływie 2 godzin od daty potwierdzenia operacji przez dostawcę usług elektronicznych. Czas ten jest potrzebny, żeby informacja o naszym zakupie została skutecznie przekazana do czytników w setkach poruszających się po aglomeracji autobusów i tramwajów. Jest to bardzo istotne, ponieważ bez dokonania aktywacji bilet jest nieważny, tzn. nie jest przeniesiony na kartę PEKA

W jeszcze prostszy sposób możemy doładować tPortmonetkę, wybieramy wówczas jedynie tzw. liczbę punktów, która jest tożsama z kwotą doładowania. Tutaj identycznie, po potwierdzeniu naszego wyboru i akceptacji regulaminu, wystarczy zapłacić, a następnie – co jest niezwykle istotne – **AKTYWOWAĆ DOŁADOWANIE** w jednym z kilku tysięcy czytników PEKA znajdujących się w autobusach i tramwajach lub Punktach Obsługi Klienta ZTM po upływie 2 godzin od daty potwierdzenia operacji przez dostawcę usług elektronicznych.

Aktywacja biletu/doładowania jest prosta. Na wyświetlaczu czytnika PEKA wybieramy przycisk „transfer e-biletu”:



Następnie wkładamy kartę PEKA do tzw. kieszonki:



Po chwili środki doładowane na tPortmonetkę znajdą się na karcie PEKA, co zostanie potwierdzone stosowanym komunikatem:

